

Guía didáctica para estudiantes con discapacidad



FORMACIÓN TÉCNICA PRODUCTIVA AUXILIAR DE LIMPIEZA (DOCUMENTO DE TRABAJO)

4TO. AÑO DE ESCOLARIDAD

La Paz, Bolivia
Jhonatan Roberto Escobar Irusta
Licenciado en educación.

PRESENTACIÓN

Estimadas/os:

En este universo tan complejo en que vivimos, pocas veces tenemos la oportunidad de interiorizarnos sobre lo que ocurre a nuestro alrededor, y que muchos de ellos necesitan la reflexión para su explicación y entendimiento.

Por ese motivo se elaboró esta guía, te invito a introducirte en la ciencia de la formación técnica, donde ustedes serán las/os protagonistas guiadas/os hacia el desarrollo ágil, dinámico y sobre todo orientado en la visión y misión del logro de buenos principios y valores de nuestro Centro de Educación Especial Madre Ascensión Nicol.

En sus páginas descubrirás momentos de encuentro con la teoría, la práctica y un diálogo comunitario entre estudiantes y facilitadoras/es, también encontrarás actividades útiles y sencillas para trabajarlas en un emprendimiento productivo, mismos que te transportarán a situaciones protagonistas en tu vida cotidiana.

La presente guía está destinada a estudiantes de educación especial con ganas de superación no olvidemos que el miedo es la más grande discapacidad de todas.

La participación, la exposición, los medios masivos de información, las redes sociales, son consideradas como un intermedio fundamental de representación de la realidad actual de los estudiantes del centro.

Disfruten y compartan cada una de las actividades para hacer de esta guía de trabajo el generador de diálogos propositivos y motivadores. La invitación está dada y queda en ustedes un final abierto para crear sus propias propuestas de comprensión, producción e innovación en emprendimientos productivos útiles.









TÍTULO DEL MÓDULO 3

“AUXILIAR DE LIMPIEZA TERCER AÑO”

OBJETIVO HOLISTICO DEL AUXILIAR DE LIMPIEZA

Desarrollamos diversos servicios de limpieza, en complementariedad con las áreas humanísticas desarrolladas en el centro educativo, la familia y comunidad, para fortalecer un ambiente saludable y limpio, a partir de la responsabilidad, solidaridad y trabajo en equipo, la generación de emprendimientos individuales, familiares o grupales e inclusión socio laboral en entidades públicas y/o privadas.

PRODUCTO DEL MÓDULO

-  Interrelaciona conocimientos y saberes a partir de su experiencia con los nuevos conocimientos adquiridos.
-  Desarrolla habilidades y destrezas útiles para la vida, permitiendo al estudiante con discapacidad su inclusión laboral paso a paso.
-  Comprende el uso de los artefactos de limpieza comunes
-  Se adapta sin mayores dificultades a ambientes y/o espacios laborales, con el uso de implementos requeridos en el área.
-  Realiza trabajos de limpieza, en diferentes espacios y ambientes con supervisión.
-  Es puntual, responsable y cooperativo, durante su aprendizaje.
-  Manipula adecuadamente los instrumentos e insumos de limpieza, con técnicas de bioseguridad y seguridad industrial, en el trabajo diario.
-  Cuida su imagen personal en el desarrollo del servicio de limpieza.

PROYECTO DE VIDA



Definición y objetivos. En el proyecto de vida se refleja los anhelos ideas y sueños para presente y futuro. Se incluye las áreas prioritarias que deben ser la familia, el espíritu de aprendizaje, también las metas a corto, mediano y largo plazo, los valores y sobre todo la autoestima.

MI PROYECTO DE VIDA. Respondemos

<p>¿Quién soy?</p>	<p>.....</p> <p>.....</p> <p>.....</p>
<p>¿Quién quiero ser?</p>	<p>.....</p> <p>.....</p> <p>.....</p>
<p>¿Cómo es mi personalidad?</p>	<p>.....</p> <p>.....</p> <p>.....</p>
<p>Cómo me gustaría verme ¿de aquí a 5 años?</p>	<p>.....</p> <p>.....</p>

¿Qué estoy haciendo para lograrlo?
¿Qué pasatiempos me gusta tener?
¿Cuáles son las personas más importantes para mí?



IDENTIFICACIÓN Y AUTOBIOGRAFÍA

Obsérvate en el espejo y dibuja lo que ves



ANOTAMOS NUESTRAS DEBILIDADES, AMENAZAS,
FORTALEZAS Y OPORTUNIDADES



**OBJETIVOS, ASPIRACIONES, ESPERANZAS, SUEÑOS,
PROPÓSITOS Y METAS**

Objetivo. – Dónde quiero llegar
Aspiración. – Qué quiero lograr en la vida
Esperanza. – Confianza en mí
Sueños. – Qué deseo de la vida
Propósitos. – Qué me motiva a salir adelante
Metas. – Qué acciones haré

DIBÚJATE COMO TE VEZ EN UN FUTURO



TRANSVERSALES IV

Organización propia. También llamado orden, son hábitos que facilitan la convivencia con otras personas.

ENUMERA EL ORDEN EN LA CUAL NOS LEVANTAMOS Y NOS ALISTAMOS PARA IR A LA ESCUELA.

NEGOCIACIÓN




Dialogar entre dos o más personas o partes entre las cuales se ha suscitado un conflicto, se intercambian promesas que se deberán cumplir, las personas involucradas contraen compromisos formales que ayudaran a resolver sus diferencias.

ANÁLISIS Y RESOLUCIÓN DE PROBLEMAS

Pasos para resolver problemas

1 Entiende qué pasó para que surgiera el problema



2 Diseña un plan para resolverlo



3 Actúa de la manera más calmada



3 Recuerda que todo se soluciona con el dialogo




SEXUALIDAD

Desarrollo humano es desde la concepción hasta la muerte de la persona incluye cambios físicos, intelectuales, sociales y emocionales.



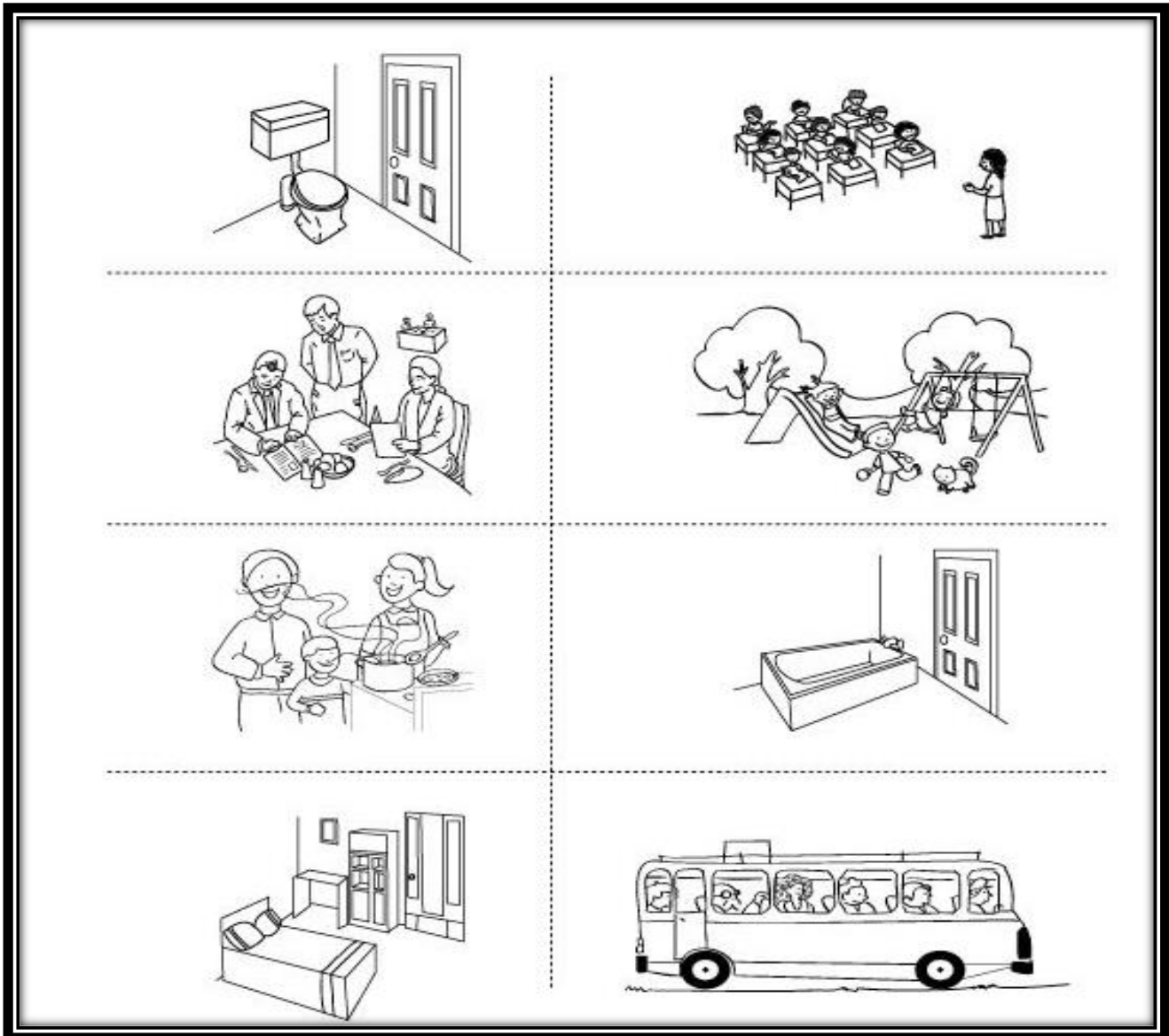
Identidad sexual. Delinea y colorea al niño o niña identificando tu sexo, luego encierra las prendas de vestir que usarías.



PRIVACIDAD SEXUAL

El respeto es muy importante en la vida, no solo respetar al otro, también respetarse a uno mismo y a su cuerpo.

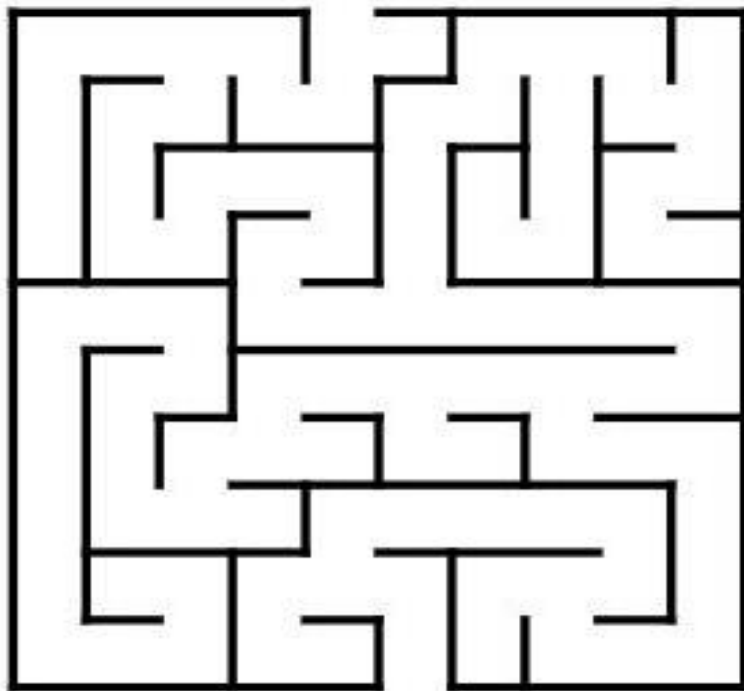
Encierra en un círculo los lugares donde necesites privacidad.



EL AMOR HUMANO

El amor humano significa que mayormente uno se siente bien consigo mismo y con los demás.

AYUDA A ESTOS DOS GRANDES AMIGOS A ENCONTRARSE



LENGUAJE

LA COMUNICACIÓN HUMANA I



La **comunicación personal** es la relación de intercambio a través de la cual dos o más personas comparten como ven la realidad con el fin de influir con opiniones.

LA EXPRESIÓN PERSONAL. Une cada emoción con otra parecida



alegría

rabia

contento



enfado



miedo

pena

desprecio



sorpresa



asco

asombro

temor



tristeza

FECHAS HISTÓRICAS O CÍVICAS

Las Fechas Cívicas de Bolivia conmemoran hechos y acontecimientos históricos e importantes de Bolivia y es recordado por los ciudadanos

Recordamos las fechas cívicas y conmemorativas, las unimos con flechas:

1. 22 de enero



Día de la bandera

2. 6 de agosto



Día del niño

3. 17 de agosto



Fundación del Estado Plurinacional

4. 12 de abril



Revolución de La Paz


5. 16 de julio



Día de la Patria

ALASITA

Alasita que en el idioma aymara significa “cómprame”, es considerada la



fiesta de la miniatura donde todo lo que compremos se hará realidad.

¡TODOS A LA ALASITA!

En la alasita encontramos al EKEKO que son amuletos para atraer prosperidad y

abundancia, según una creencia del Altiplano.

PINTA EL EKEKO



EL CARNAVAL

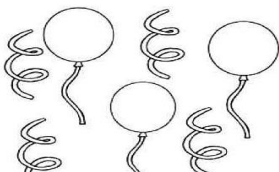
CARNAVAL

El Carnaval es una celebración popular que se realiza cada año entre los últimos días de febrero y los primeros días de marzo. ... Tradicionalmente, el Carnaval ocurre 40 días antes de la cuaresma cristiana por lo que su fecha es de carácter móvil. El Carnaval es una fiesta cargada de alegría, disfraces, desfiles, música.

EN LA PAZ TENEMOS MUCHA DIVERSION PINTA EL DIBUJO CON LOS COLORES QUE TU DESEES



DICTADO TEMÁTICO DE CARNAVAL



PASCUA MADRE ASCENSIÓN NICOL

La Pascua celebra la resurrección de Jesucristo al tercer día después de haber sido crucificado. En nuestro centro esto nos da una gran alegría, porque nuestro padre celestial venció la muerte. Madre Ascensión Nicol Goñi nos invita a ser parte de esta celebración.

PINTAMOS EL DIBUJO DE PASCUA



ANIVERSARIO DE LA CIUDAD DE EL ALTO

Es la ciudad más joven y combatiente de Bolivia está ubicada a más de 4.000 metros sobre el nivel del mar en la meseta altiplánica, al oeste de La Paz.

En los últimos años, El Alto ha experimentado un crecimiento demográfico desmesurado, por la migración tanto del área rural como de otras ciudades del país y del exterior.



DEDÍCALE ALGO A ESTA BELLA CIUDAD

DÍA DEL PADRE

TODO SOBRE MI PAPÁ


Mi papá se llama

Su pasatiempo favorito es

Lo que más amo de él es

Su comida favorita es:

Mi papá es muy



DÍA DEL MAR

Bolivia conmemora el Día del Mar el 23 de marzo porque en esa fecha en 1879 se produjo la primera resistencia del país los bolivianos calificamos de invasión de tropas chilenas que comenzó el 14 de febrero del mismo año.



Dibujamos el barco boliviano que nos llevara de vuelta al mar

DÍA DE LA INCLUSIÓN EDUCATIVA EN BOLIVIA

La inclusión educativa nos dice que todos tenemos derecho a la educación con igualdad y equidad.



La inclusión significa ponernos siempre en el lugar de la otra persona.



2 de abril día de la inclusión educativa

¿A QUIENES INCLUIRÍAS EN TU CLASE?




DÍA DEL NIÑO



En nuestro país a partir del 1955, cada 12 de abril, se celebra el día nacional del niño, para conmemorar que en esta fecha la Organización de Estados Americanos (OEA) y Unicef redactaron la Declaración de los Principios Universales del Niño.

UNE CON FLECHAS RELACIONA LAS IMÁGENES CON LAS PALABRAS Y LUEGO PINTALO



3	1	2	4	5
CASA	NOMBRE	FAMILIA	COLEGIO	COMER

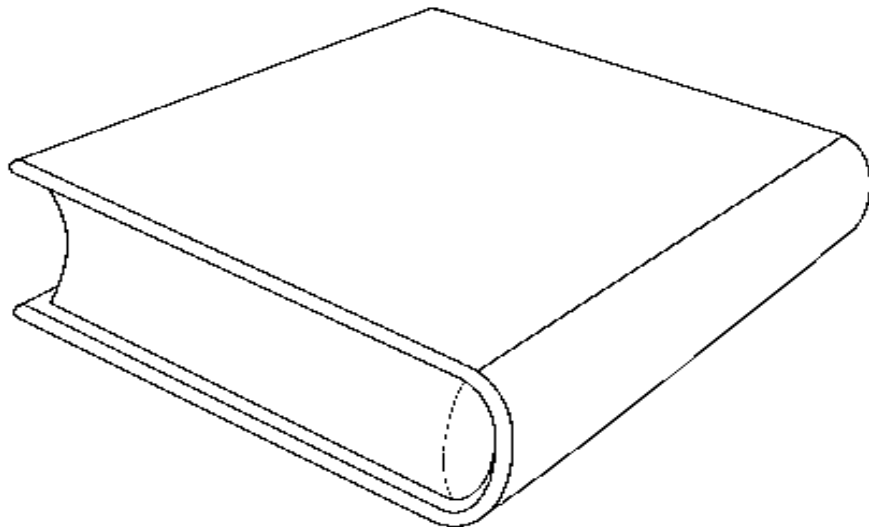
DÍA INTERNACIONAL DEL LIBRO



El Día Internacional del Libro es una conmemoración celebrada cada 23 de abril a nivel mundial con el objetivo de fomentar la lectura.

LEER NOS HACE SOÑAR Y SOÑAR ES CREAR.

DIBUJA Y PINTA LA PORTADA DE TÚ LIBRO




DÍA DEL TRABAJO

El 1 de mayo se celebra el Día Internacional del Trabajo, que se hace en honor a los "Mártires de Chicago", un grupo de personas sindicalizadas que fueron ejecutadas en 1886 en los Estados Unidos por defender y reclamar los derechos de los trabajadores.



PINTAMOS LAS SIGUIENTES PROFESIONES.




DÍA DE LA MADRE



¡¡¡¡Mamá es tu día!!!!

TE QUIERO PORQUE...









DÍA DEL MAESTRO




El Día del maestro es una festividad en la que se conmemora a las personas que se dedican a enseñar a estudiantes de manera profesional.



DEDICALE UNA TARJETA A TU MAESTRA



PINTA EL REGALO QUE LE DARIAS A TU PROFESOR



REVOLUCIÓN DE LA PAZ



El 16 de julio de cada año se conmemora en Bolivia la Revolución de la Paz, efectuada en la misma fecha, pero del año 1809. El patriota Pedro Domingo Murillo organizó junto a otras rebeldes reuniones clandestinas para lo que sería el levantamiento del 16 de julio, pero finalmente este no triunfó. Domingo Murillo murió pronunciando las siguientes

palabras: ***"Compatriotas, yo muero, pero la tea que dejo encendida nadie la podrá apagar, ¡viva la libertad!"***

QUÉ LUGARES RECONOCEMOS DE LA CIUDAD DE LA PAZ Y EL ALTO



DÍA DE LA AMISTAD

El 21 de septiembre, es un día muy importante y recordado entre la sociedad, puesto que empieza oficialmente la primavera y de igual forma se celebra el día de la amistad.

La amistad es un sentimiento que se da entre dos o más personas el saber que puedes confiar en alguien.

LA AMISTAD ES EL
TESORO MAS GRANDE
DEL MUNDO



CREA UNA TARJETA PARA TÚ AMIGO




DÍA DEL ESTUDIANTE



El 21 de septiembre fue declarado el Día del Estudiante por decreto de ley del 25 de octubre de 1939 durante el gobierno provisorio del general Carlos Quintanilla, haciendo, de este modo, un homenaje a los jóvenes estudiantes del país.

CARLOS TIENE QUE LLEGAR A SU COLEGIO, AYUDALO



DÍA DE LA MUJER BOLIVIANA

El 11 de octubre fue establecido como el Día de la Mujer Boliviana en homenaje al nacimiento de **Adela Zamudio**, pionera del feminismo en Bolivia, quien además fue escritora, maestra y luchadora social por las mujeres bolivianas.



**¡¡¡¡¡ FELIZ DÍA DE LA
MUJER
BOLIVIANA!!!!!!**



DÍA DE LA PERSONA CON DISCAPACIDAD

DÍA NACIONAL DE LA PERSONA CON DISCAPACIDAD

A nivel nacional, el Decreto Supremo N° 27837, declara el día 15 de octubre de cada año, como el Día Nacional de las Personas con Discapacidad en el Estado Plurinacional de Bolivia



**TODOS SOMOS
IGUALES ANTE LA LEY**



TODOS SANTOS



'Todos Santos': Día en que los bolivianos reciben a sus difuntos rodeados de repostería, pasankallas y todos los alimentos que le gustaba para luego despedirlo al día siguiente a medio día.

ENCERRAMOS EN UN CÍRCULO TODOS LOS ELEMENTOS QUE LE COLOCARÍAMOS A NUESTRA MESA DE TODO SANTOS



AGASAJO DE NAVIDAD

La Navidad celebra el nacimiento de Jesucristo en Belén. Es una de las fiestas más importantes para las familias y para todos los niños del mundo. Es la representación de la comprensión la solidaridad y el amor entre todos



EN BOLIVIA CELEBRAMOS ESTA COSTUMBRE CON...



Árbol de navidad



Regalos



Armado de nacimiento



Amor de familia



Picana navideña



DEBERES CIUDADANOS

El deber es todo aquello que debemos cumplir, para vivir en armonía con nuestros semejantes.



- 👤 Aceptar y obedecer la constitución y las leyes.
- 👤 Obrar conforme al principio de buena fe, con honestidad y lealtad.
- 👤 Ejercer con responsabilidad sus derechos.
- 👤 Mostrar un trato respetuoso con los servidores públicos.
- 👤 Respetar filas y/o turnos asignados en los puntos de atención.

QUÉ DEBER SE MUESTRA EN EL DIBUJO



DERECHOS CIUDADANOS

- **Derecho** a la vida.
- **Derecho** a la libertad de expresión.
- **Derecho** a la libre asociación.
- **Derecho** a la educación.
- **Derecho** a la salud.
- **Derecho** al voto.
- **Derecho** a la libre circulación.
- **Derecho** al trabajo.



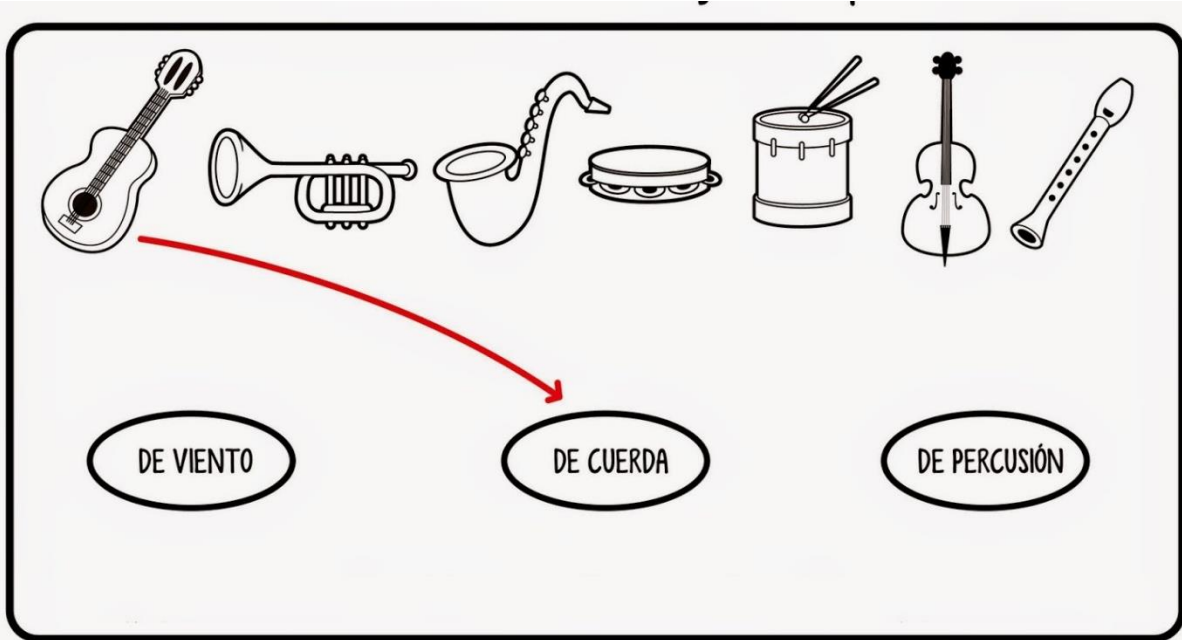
QUÉ DERECHO SE MUESTRA EN EL DIBUJO



ARTES EXPRESIVAS IV

Manejo de instrumentos

UNE CON UNA FLECHA SEGÚN CORRESPONDA



DANZAS FOLKLÓRICAS DE BOLIVIA

Identifica las danzas y coloca su nombre



anthracocids.com



Artista



do.com



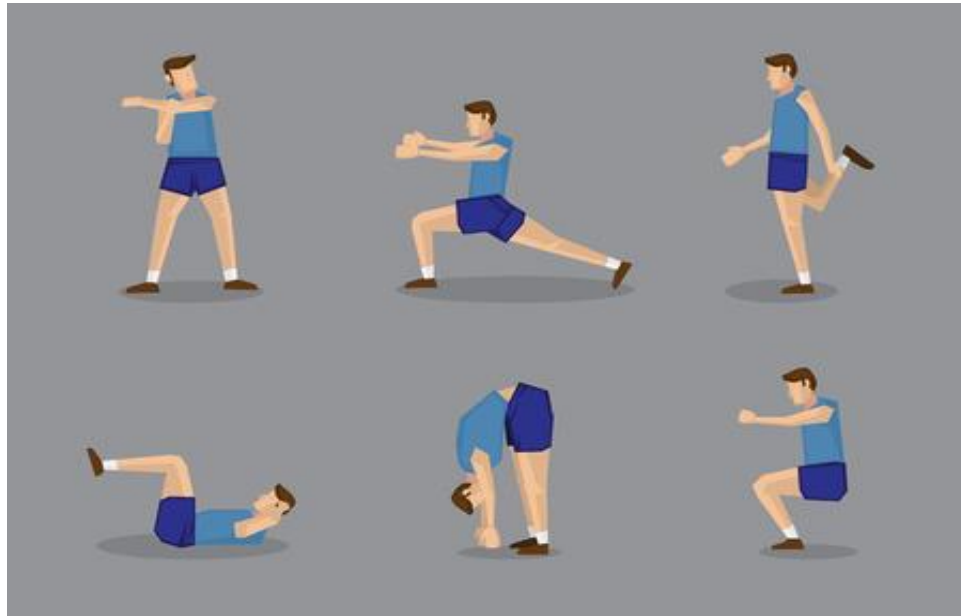
Artista



Artista

EJERCICIOS DE FLEXIBILIDAD

Ejercicios físicos IV



EJERCICIOS DE CALENTAMIENTO



EJERCICIOS DE ESTIRAMIENTO

EJERCICIOS DE RESISTENCIA

Que deporte te gustaría practicar





Dibújalo aquí.


A large, empty rectangular box with rounded corners, outlined with a thick, dashed green line, intended for the student to draw their chosen sport.

DEPORTES IV

Atletismo de pista

En el atletismo, la carrera de velocidad es una carrera a pie que tiene una distancia predeterminada en 60, 100, 200 y 400 metros en pistas.

	<p>Inicio de la carrera, aquí se alistan a la voz de ¡en sus marcas!</p>
	<p>Se alistan para tomar impulso a la voz de ¡listos ¡</p>
	<p>Parte de salida a la voz de ¡fuera!</p>



FUTBOL



Se juega mediante una pelota que se debe desplazar a través del campo con cualquier parte del cuerpo que no sean los brazos o las manos, y mayoritariamente con los pies (de ahí su nombre). El objetivo es introducirla dentro de la portería o arco contrario, acción que se denomina marcar un gol.

ANALICEMOS SI METERA GOL



GIMNACIA RÍTMICA

Es un deporte de mucho movimiento y equilibrio, para lo cual se necesita muchas ganas



También se baila como en la foto



MANEJO DE DINERO II, BILLETES

**10 BOLIVIANOS
EQUIVALE A UN
REFRESCO**



**20 BOLIVIANOS
EQUIVALE A UNA
CAJA DE
GALLETAS**



**50 BOLIVIANOS
EQUIVALE A UN
SUETER**



**100 BOLIVIANOS
EQUIVALE A UN
PAR DE ZAPATOS**



**200 BOIVIANOS
EQUIVALE A UNA
CHAMARRA**



**UNE CON UNA FLECHA LAS CANTIDADES CON LOS
RECUADROS**



© <http://www.wgb.fr>



© <http://www.wgb.fr>



CIEEN BOLIVIANOS

CINCO BOLIVIANOS




CINCuenta BOLIVIANOS


UN BOLIVIANO

CORTESIA Y PROTOCOLO, ATENCION AL CLIENTE

La presentación personal tiene como objetivo vendernos a nosotros mismos como si fuéramos una empresa o un producto. Es clave destacar las mejores cualidades que tenemos y transmitirlos de manera efectiva.

Claves para realizar una presentación personal.

<p>Datos personales.</p>	<p>Toda presentación personal contendrá datos de carácter personal, nombre, datos de contacto y lugar de residencia.</p>	
<p>Características personales</p>	<p>Cada persona tiene rasgos que lo caracterizan como ser virtudes. Si es creativos, proactivos o buen compañero.</p>	
<p>Metas y logros</p>	<p>Es beneficioso incluir en la presentación lo que hacemos y cómo añadimos valor a nuestro trabajo.</p>	


Diferenciación	La presentación tiene que ser un elemento diferenciador de otros por las virtudes que posee.	
-----------------------	--	--






NORMAS DE CORTESÍA






Las **normas de cortesía**, son códigos de comportamiento que se expresan a través de frases y acciones las cuales utilizamos en la diaria interacción con otras personas y demuestran la buena educación que hemos recibido tanto en casa como en la escuela.

Algunas normas de cortesía son:

Puntualidad.	
Saludar.	

<p>Ser amable.</p>	
<p>Honestidad.</p>	
<p>Prestar atención a la persona que habla.</p>	
<p>No hablar mal de alguien.</p>	
<p>Ser respetuoso.</p>	



<p>Pedir perdón.</p>	
<p>Pedir permiso.</p>	<p>A PEDIR PERMISO</p> 
<p>Ofrecer el puesto a alguien mayor, mujer embarazada o una persona con discapacidad.</p>	

NORMAS BÁSICAS DE PROTOCOLO



En cualquier situación o lugar, ya sea público o privado, existen una serie de reglas para saber estar y son ellas las que pueden facilitarnos el trato con los demás y llevarnos a una comunicación más formal y mucho más efectiva para cada contexto.

<p>Mantener la educación</p>	<p>Parece una regla superflua, pero es una de las normas más básicas y que muchas veces se pasa por alto cuando tomamos una cierta confianza inicial con otra persona</p>	
<p>Saludar a los todos</p>	<p>Cualquier persona que haya acudido al lugar, por mayor o menor que sea debe ser saludado,</p>	
<p>Tener una buena actitud comunicativa</p>	<p>Al igual que la educación, la comunicación forma parte de las reglas básicas de protocolo, pues hay que cuidar las expresiones que se utilizan</p>	
<p>Conservar una buena postura corporal</p>	<p>A la hora de intercambiar información o de mantener una conversación es muy importante la postura corporal que tengamos, así como mantener la mirada con quien estés hablando.</p>	

Causar una buena impresión	Una de las formas más simples y visuales es la vestimenta y la imagen, consiguiendo transmitir una primera impresión positiva y exitosa.	
La puntualidad	Procurar salir con suficiente antelación para llegar a tiempo, siempre ayudará a causar una buena impresión y a mostrar interés.	

ATENCIÓN AL CLIENTE



El servicio de atención al cliente es una herramienta de marketing, que se encarga de establecer puntos de contacto con los clientes, para establecer relaciones con ellos, antes, durante y después de las ventas.

“Lo que hagas, hazlo tan bien para que vuelvan y además traigan a sus amigos”

Walt Disney.

Elementos del servicio al cliente.

<p>El cliente</p>	<p>Es indispensable para que pueda darse el servicio al cliente.</p>	
<p>El producto o servicio</p>	<p>Se refiere a las características del bien o servicio que ofrece la empresa a sus clientes. La calidad, el precio, la cantidad, etc.</p>	
<p>Los procedimientos</p>	<p>Los procedimientos son los canales de atención al cliente e interacción con la empresa, medios de pago habilitados, disponibilidad y tiempos de respuesta.</p>	
<p>Las instalaciones</p>	<p>Está conformado por todo aquello que tenga influencia en el espacio (físico o virtual) donde tiene lugar la prestación del servicio.</p>	
<p>La tecnología</p>	<p>Son todas las herramientas tecnológicas que la empresa pone a disposición del cliente o en beneficio del cliente</p>	
<p>El prestador del servicio</p>	<p>Hace referencia al empleado, pero no sólo al vendedor, sino también a todos los representantes de la empresa (empleados o subcontratados para actuar en su nombre) que tengan interacción con el cliente.</p>	

EQUIPOS DE LIMPIEZA

Equipos de limpieza para inmueble



PhotoRoom®



PhotoRoom®

Equipos de limpieza para mobiliario



PhotoRoom®

Equipo de limpieza para ropa y enceres



PhotoRoom®



PhotoRoom®

Equipos de limpieza para utensilios de cocina



METODOLOGÍA DE LIMPIEZA Y DESINFECCIÓN II

Lustrado de pisos



Cera líquida para pisos



Lustradora automática



Limpieza y desinfección de baños

1

Limpieza y desinfección de suelo
en el área de baños.

LIMPIEZA DIARIA.



2

Limpieza de paredes en el área de
baños.

LIMPIEZA DIARIA.



3

Limpieza de muebles sanitarios en
el área de baños.

LIMPIEZA DIARIA.



4

Limpieza de grifería y válvulas en el
área de baños.

LIMPIEZA DIARIA.



Limpeza de cocina



Seguridad, higiene y calidad

Prevención de riesgos



La **prevención de riesgos** es el conjunto de medidas destinadas a reducir la posibilidad de que un trabajador sufra daño en el desempeño de su trabajo. Dependiendo de la actividad, un trabajador

tendría **riesgo** de sufrir cortes, quemaduras, intoxicaciones, golpes o incluso enfermedades de desarrollo lento.

Golpes y heridas

Qué hacer en caso de herida

- Evitar el contacto con la sangre
- Presionar la herida para detener la hemorragia
- Limpiar la herida con agua corriente
- Secar la piel alrededor sin tocar la herida
- Cubrir la herida con un apósito estéril

Qué NO hacer con las heridas

- Frotar la herida para quitar la suciedad
- Poner vendajes apretados para tapan la herida
- Posponer la visita al hospital si se necesita sutura
- Cauterizar (quemar) la herida
- Poner antisépticos, pomadas o antibióticos sobre la herida
- Usar algodón y alcohol
- Intentar extraer un cuerpo extraño de la herida



Calidad en el servicio de limpieza



OFIMÁTICA BÁSICA IV

Elaboración de la hoja de vida

La hoja de vida, también conocida como *curriculum vitae*, que en latín significa carrera de vida, es la presentación de las habilidades, estudios realizados y experiencia que cada persona tiene.

Es utilizada como una herramienta para acceder a entrevistas de trabajo y que el empleador conozca un poco de la persona que se postula a la vacante



Elaboración de un volante y afiche

La receta para diseñar un volante que las personas quieran leer es: Usar fuentes claras y en negrita, elegir una combinación de colores agradable, añadir imágenes de alta calidad y usar un poco de creatividad.

Pasos para crear un cartel con éxito:

Paso 1: Elige un titular atractivo.

Paso 2: Define los colores.

Paso 3: Selecciona las tipografías.

Paso 4: Escoge las imágenes adecuadas.

Paso 5: Coloca una llamada a la acción.

Paso 6: Déjalo reposar y revísalo.



BIBLIOGRAFÍA.

- Cajraj, Kim (2017) Editores María Teresa Nogales, Viviana Zamora, Comida Callejera: un aporte a la seguridad Alimentaria en El Alto. Alternativas, cultivando comunicadores.
- Campos, F. G. (2011). Seguridad Alimentaria. I S B, N.
- Cruz, A. M. (2015). Seguridad Alimentaria. Libro en la caratarata.
- Ferradiz, G. (2011). Seguridad Higiene y Gestión de calidad alimentaria. Síntesis. Villar, L. (s.f.). Las mejores conservas. integral.
- C. Ray Asfahl (2000) "Seguridad Industrial y Salud" 4º ed. Prentice Hall. México.
- Campos, F. G. (2011). Seguridad Alimentaria. I S B N.
- Cruz, A. M. (2015). Seguridad Alimentaria. Libro en la caratarata.
- Ferradiz, G. (2011). Seguridad Higiene y Gestión de calidad alimentaria. Síntesis. Villar, L. (s.f.). Las mejores conservas. integral.
- C. Ray Asfahl (2000) "Seguridad Industrial y Salud" 4º ed. Prentice Hall. México.
- Borrega Reyes Yolanda, 2009, umsa, Viajes por los sabores y saberes de Bolivia
- Antonio Paredes Candia, 1981, Librería Editorial Popular, La comida popular boliviana.
- Fernando Suarez Saavedra, 2012, 1ra Edición. Historia de la Gastronomía en Bolivia desde: la época prehispanica hasta nuestros días.
- Emilia Romero de Velasco Carolina Guttentac.